



PREISE / BESTELLUNG



Wie man die Schutzdachlänge errechnet wird im Prospekt auf der letzten Seite "MESSEN UND BERECHNEN DER SCHUTZDACHLÄNGE" erklärt.

| Grösse | Schutzdachlänge | Preis | Zubehör |
|--------|-------------------------|--------------|--------------------------------------|
| 1 | 480cm - 520cm | SFr. 1'650.- | Radabdeckung 2Stk. SFr. 110.- |
| 2 | 521cm - 560cm | SFr. 1'725.- | Seitenabdeckung Nr. 1 + 2 SFr. 280.- |
| 3 | 561cm - 605cm | SFr. 1'745.- | Seitenabdeckung Nr. 3 + 4 SFr. 300.- |
| 4 | 606cm - 645cm | SFr. 1'825.- | Seitenabdeckung Nr. 5 - 8 SFr. 320.- |
| 5 | 646cm - 685cm | SFr. 1'900.- | |
| 6 | 686cm - 725cm | SFr. 1'925.- | |
| 7 | 726cm - 765cm | SFr. 1'995.- | |
| 8 | 766cm - 805cm | SFr. 2'020.- | |
| XL | Sondergrössen nach Mass | auf Anfrage | |

Eine Frontplane ist im Preis inbegriffen, eine weitere Plane für das Heck kostet 150 SFr.
Versandkosten Schweiz SFr.60.-

Schutzdach Bestellung

- VanProtect Grösse Nr.: _____ Listenpreis _____ SFr.
- Zusatzmaterial _____ SFr.
- _____ SFr.
- Zwischentotal _____ SFr.
- Versandkosten SFr 60.- _____ 60.- SFr.
- **Total** _____ SFr.

Personalien

Name / Vorname _____
Adresse _____
PLZ / Wohnort _____
Telefon / Fax / e-mail _____
Ort/ Datum/ Unterschrift _____

- Wir danken Ihnen für die Bestellung eines VanProtect Schutzdaches.
- Ihre Bestellung wird in den nächsten Tagen bestätigt.
- Die Lieferfrist kann variieren und ist in der Regel 2-5 Wochen.
- Die Sendung kann 2 Pakete umfassen.
- Bezahlung: 30 Tage nach Erhalt der Ware.

LISIBACH AG

Bürerhof

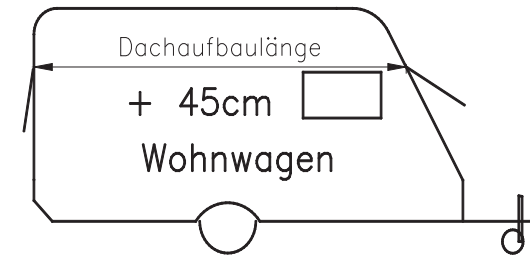
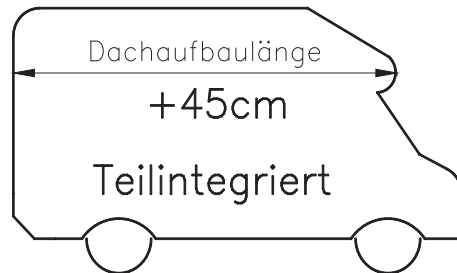
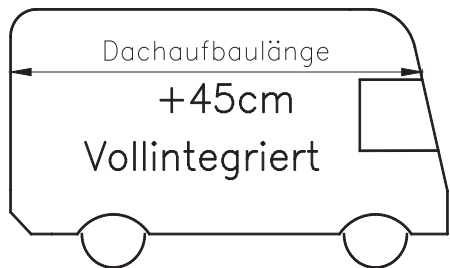
CH-6383 Dallenwil

Tel 0041 (0)41 610 12 02

Fax 0041 (0)41 610 01 12

E-mail: lisibach-ag@bluewin.ch

MESSEN UND BERECHNEN DER SCHUTZDACHLÄNGE



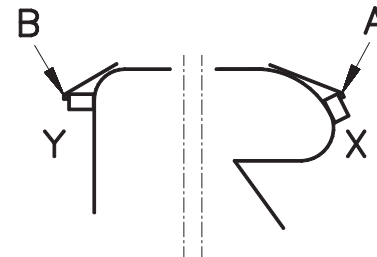
1. Messen der Dachaufbaulänge

Anhand obiger Zeichnungen sehen Sie, wie bei den verschiedenen Typen gemessen wird.

2. Geben Sie diesem Mass für Teilintegrierte, Vollintegrierte und Wohnwagen etwa 45 cm in der Länge dazu, (für die Alkoveausführung etwa 55cm), somit erhalten Sie in etwa die Schutzdachlänge bei Distanzklötzen hinten Y von 20 cm und vorne X von 10 cm.

3. Kontrollieren Sie das errechnete Mass mit dem Massband auf dem Dach und simulieren Sie die Distanzklötze vorne und hinten von Punkt A-B.

4. Vergleichen Sie die berechnete Dachlänge mit den Grössen 1 bis 8.



| Grösse | Schutzdachlänge |
|-----------|--------------------------------|
| 1 | 480cm - 520cm |
| 2 | 521cm - 560cm |
| 3 | 561cm - 605cm |
| 4 | 606cm - 645cm |
| 5 | 646cm - 685cm |
| 6 | 686cm - 725cm |
| 7 | 726cm - 765cm |
| 8 | 766cm - 805cm |
| XL | Sondergrössen nach Mass |

Wohnmobil:

Typ: Vollintegriert Teilintegriert Alkove Wohnwagen

Wohnmobil-Dachlänge (gemäss Zeichnung oben) _____ cm

•Zuschläge:

•Voll-, Teilintegrierte und Wohnwagen + 45 cm

•Alkove Wagen: + 55 cm

+ _____ cm

Schutzdachlänge gesamt inkl. Zuschlag = Gr. Nr. _____

= _____ cm